

Excel 土木積算支援CANAL

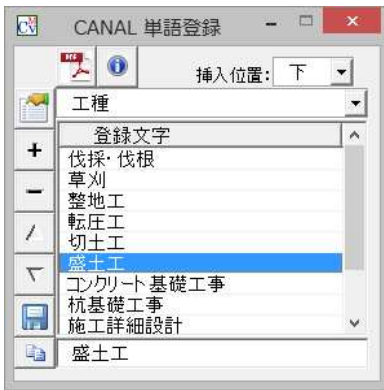
操作マニュアル

CANAL 単語登録

20170520

目次(インデックス)

使用方法	… …
カスタマイズ	
カテゴリ編集	… …
単語(文字)登録と削除	… …



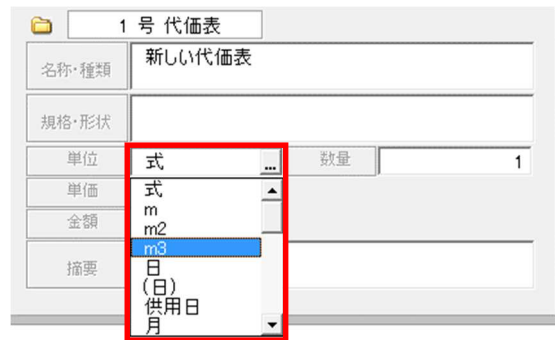
単語登録は、Gian 積算システムの
共通アイテムです。

積算書作成で使用頻度の高い単語をあらかじめ
登録し、コピー＆ペースト処理することで
文字入力の手間を低減します。

カテゴリ:【単位】

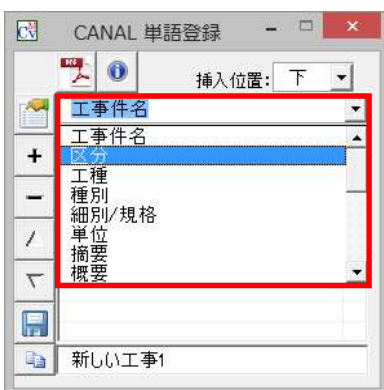


カテゴリ:【単位】で登録した文字は、
CANAL 各ツールで、プルダウンリストとして使用されます。

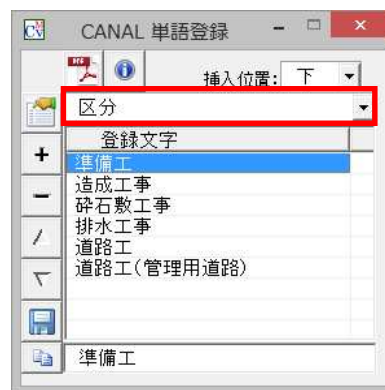


■ 使用方法

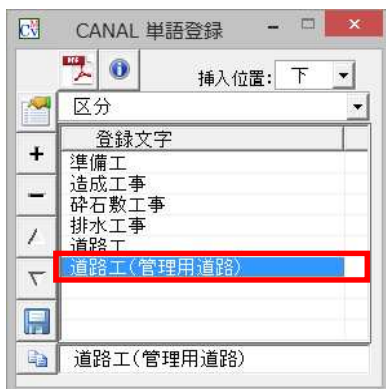
カテゴリを選択 **Step 1**



プルダウンから選択

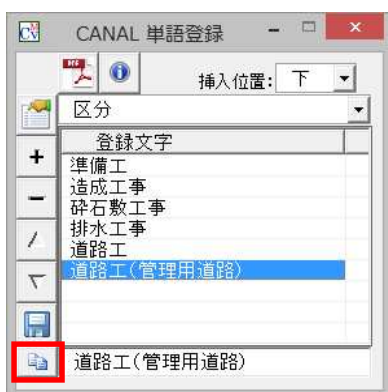


リストが書き換わります



文字を選択します

Case 1 「クリップボードにコピー」クリック



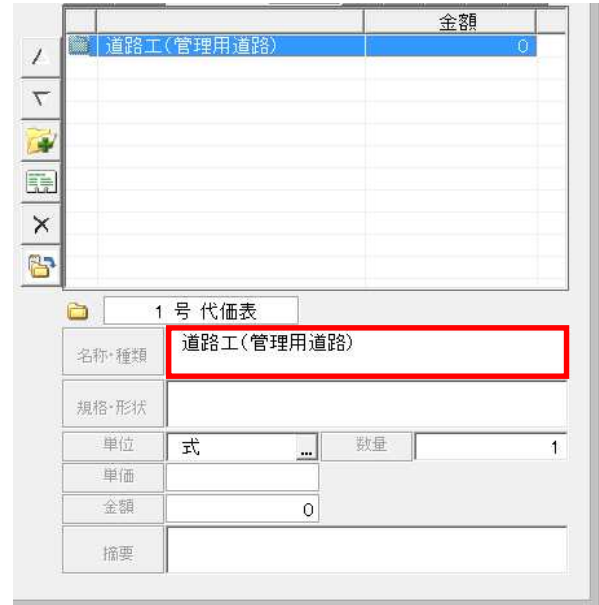
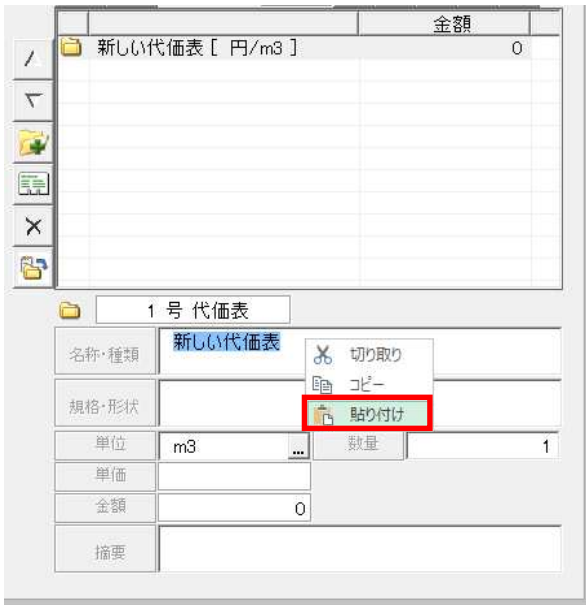
Case 2 右クリックして、「コピー」選択



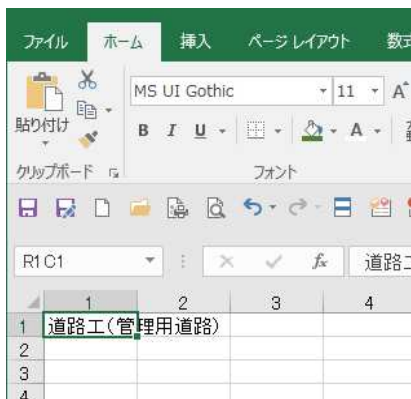
Case 3 [Ctrl] + [C]



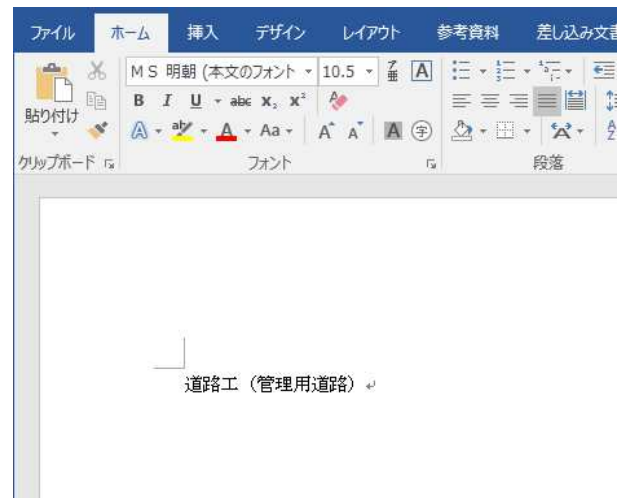
Case 1 CANAL アプリに貼付け



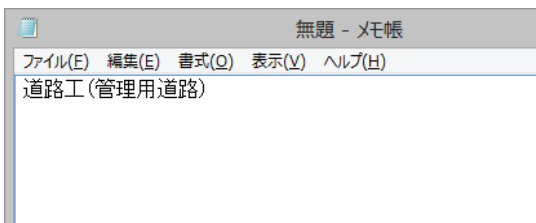
Case 2 Excel に貼付け

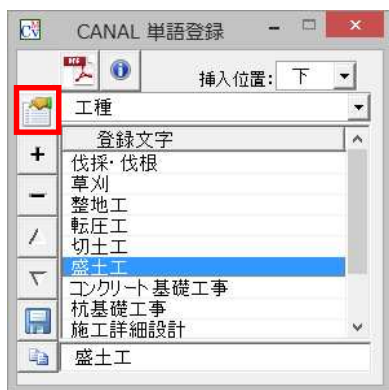


Case 3 Word に貼付け

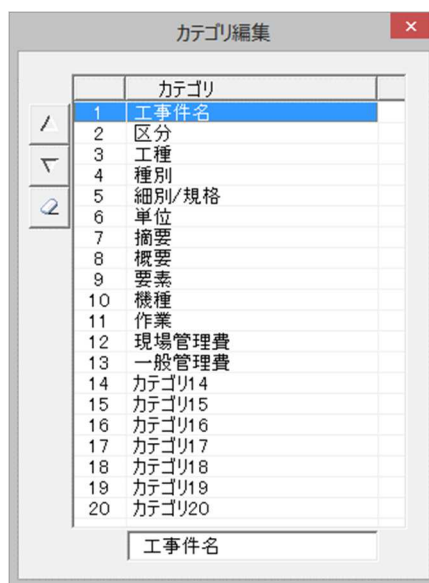


Case 4 メモ帳に貼付け





クリック



	上下入替	カテゴリ名編集
1	×	○
2	×	○
3	×	○
4	×	○
5	×	○
6	×	×
7	△	○
8	○	○
9	○	○
10	○	○
11	○	○
12	○	○
13	○	○
14	○	○
15	○	○
16	○	○
17	○	○
18	○	○
19	○	○
20	○	○

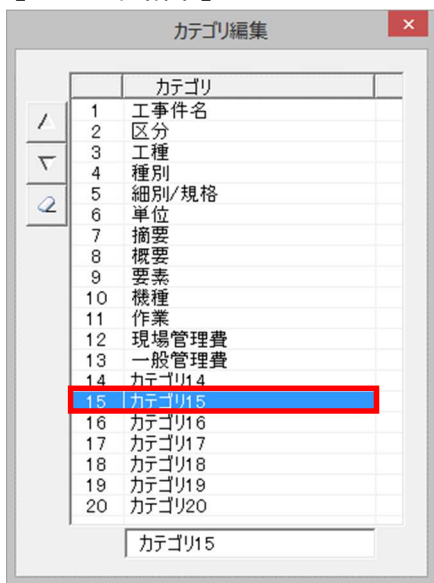
カテゴリ数: 20まで

カテゴリNo6:【単位】は、CANAL アプリで使用される関係上、上下入替/カテゴリ名編集はできません。

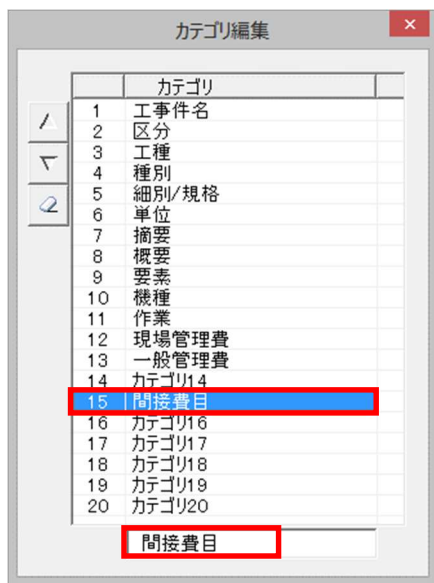
【上下入替え】



【カテゴリ名編集】



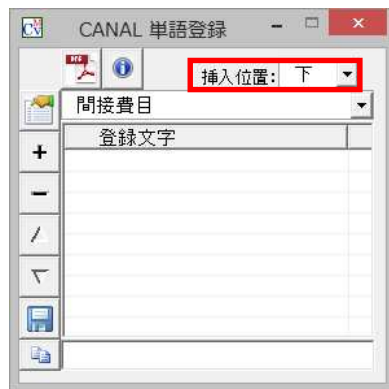
編集するカテゴリを選択



カテゴリ名編集

単語(文字)登録と削除

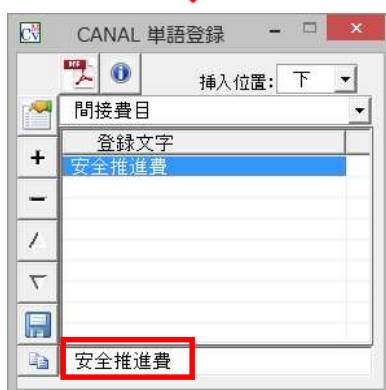
【挿入位置】設定



【文字挿入】



同様に
繰り返し



【文字削除】

