


CANAL Selection

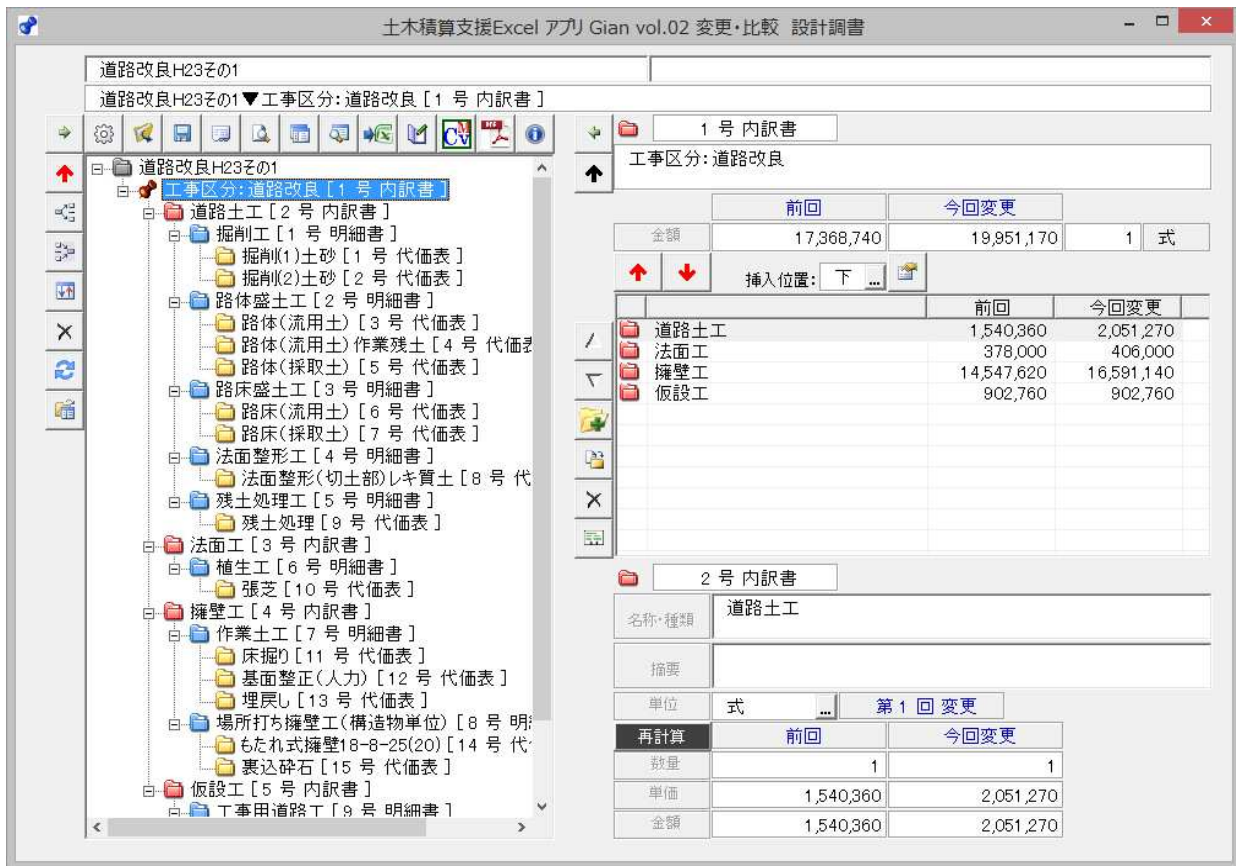
#02 土木積算支援 Excel アプリ Gian

操作マニュアル

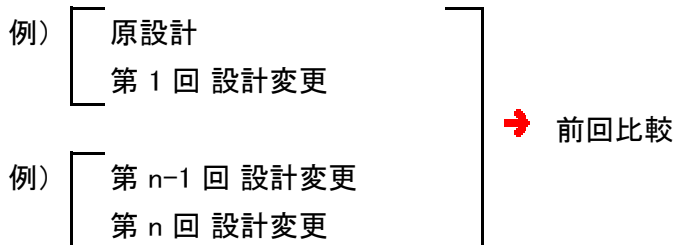
 vol.02 工事費(変更・比較)設計書

20160526

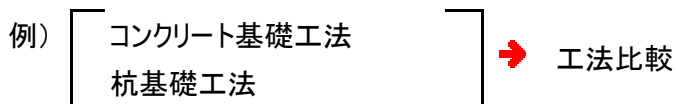
CivilCOM



設計変更



工法比較



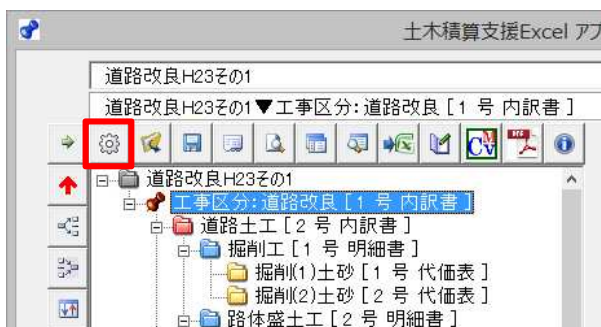
上記用途にてご利用になることができます。

※操作方法につきましては、一部を除き、「vol.02 工事費設計書」に同じです。

操作マニュアル「vol.02 工事費設計書」編 をご参照願います。

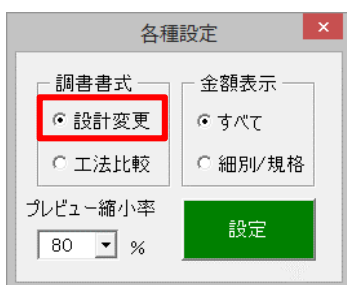
調書種別の選択

作成する設計書の種別(設計変更/工法比較)を選択します。



「各種設定」ボタンをクリックします。

Case 1 「設計変更」調書を作成



「設計変更」を選択し、「設定」ボタンをクリックします。



「プロパティ」ボタンをクリックします。



必要事項について入力してください。

「登録」ボタンで、「設計変更」の要素が定義されます。

Case 2 「工法比較」調書を作成

各種設定

調書書式
 設計変更
 工法比較

金額表示
 すべて
 細別/規格

プレビュー縮小率
80 %

設定

「工法比較」を選択し、「設定」ボタンをクリックします。



1号内訳書

工事区分: 道路改良

	前回	今回変更	式
金額	17,368,740	19,951,170	1

挿入位置: 下

	前回	今回変更
道路土工	1,540,360	2,051,270
法面工	378,000	406,000
擁壁工	14,547,620	16,591,140
仮設工	902,760	902,760

「プロパティ」ボタンをクリックします。



工法比較プロパティ

第1工法: A案

第2工法: B案

登録

「前回」データを「今回」に複写する

「今回」データを「前回」に複写する

「今回」データを消去する

必要事項について入力してください。

「登録」ボタンで、「工法比較」の要素が定義されます。